


21 февраля 2023



Ливия

Мнение эксперта



Евгений Зайцев

Начальник аналитического управления,
Федеральный центр «Агроэкспорт»

« Экономический профиль Государства Ливия сформирован природно-климатическими и географическими условиями (90% территории занимает пустыня), преобладающей сферой деятельности (98% бюджетных поступлений приходится на нефтяной сектор) и геополитической сепарацией государства. Страна является нетто-импортером продовольствия, и зависимость от внешних поставок аграрной продукции будет сохраняться. Собственное сельское хозяйство занято преимущественно выращиванием овощей и корнеплодов (порядка 1 млн тонн), а также фруктов и ягод (около 700 тыс. тонн).

Традиционная ливийская кухня базируется на 4 основных компонентах — оливки, молоко, финики и зерно, из мяса наиболее популярны баранина и курица. Как и в большинстве арабских стран, основой культуры питания являются злаки, однако собственное производство (суммарно порядка 300 тыс. тонн) не способно обеспечить внутреннюю потребность. Ежегодно Ливия импортирует до 1,5 млн тонн пшеницы, кратный объем ячменя (0,7–0,8 млн тонн) и кукурузы (0,7–0,8 млн тонн).

Россия традиционно входит в число ведущих поставщиков Ливии, по итогам 2021 г. занимая 4-е место. Экспорт продукции АПК из России в Ливию составляет 275 млн долл. или 947,5 тыс. тонн, основная часть этого объема приходится на зерновые культуры.

В текущем 2022/23 сезоне экспорт из России в Ливию активизировался, катализатором стало повышенное предложение (рекордный валовой сбор в России) и ценовая конкурентоспособность причерноморского зерна. Лидером экспорта становится пшеница: с 1 июля по 20 февраля ее поставки достигают уже порядка 800 тыс. тонн.



Содержание

Паспорт страны _____	4
Особенности правовой системы _____	7
Сельское хозяйство _____	10
Внешняя торговля продукцией АПК _____	15
Взаимная торговля продукцией АПК между Россией и Ливией _____	20
Потребительские предпочтения _____	22
Торгово-распределительная сеть _____	24
Особенности ведения бизнеса в стране _____	27

Паспорт страны

Государство Ливия (Ливия) — страна в Северной Африке. Более 90% территории страны занимает ливийская пустыня. Ливия занимает 10-е место в мире по запасам нефти. Ввиду климатических особенностей страна зависит от импорта продовольствия, который в 2021 г. составил 4,2 млрд долл. США, увеличившись на 23,5% к уровню 2020 г. Страна импортирует широкий ассортимент продукции АПК (зерновые, мясо птицы, молочная продукция, кондитерские изделия и др.).

Общая информация (2021 г.)

ВВП в текущих ценах: 39,0 млрд долл. США

Рост ВВП: 28,3%

ВВП по ППС на душу населения (в текущих ценах): 21 929,0 долл. США

Уровень инфляции: 2,8%

Население: 6,7 млн человек

Площадь страны: 1 759,5 тыс. км²

Площадь сельскохозяйственных земель: 153,5 тыс. км²

Крупнейшие города по численности населения: Триполи (1,18 млн), Мисрата (0,95 млн), Бенгази (0,85 млн)

Уровень урбанизации: 81,0%

Уровень безработицы: 19,6%

Структура ВВП: сельское хозяйство (4,1%), промышленность (48,3%), сфера услуг (55,8%)

Структура занятости: сельское хозяйство (16,4%), промышленность (24,4%), сфера услуг (59,2%)

Объем экспорта продукции АПК: 0,03 млрд долл. США

Основные экспортируемые товары АПК: рыба живая, филе рыбы, финики, рыба свежая и охлажденная, рыба мороженая

Объем импорта продукции АПК: 4,2 млрд долл. США

Основные импортируемые товары АПК: сигары и сигареты, пшеница, ячмень, мясо птицы, кукуруза

Источник: МВФ, Всемирный банк, ООН, ЮНКТАД, ITC Trade Map



Прогноз развития экономики страны

Экономика Ливии по-прежнему сильно зависима от нефтяного экспорта. На долю углеводородного сектора приходится более 75% ВВП, около 98% бюджетных поступлений и 93% экспортных поступлений. Заявленная добыча составляет 1,18 млн баррелей в сутки с возможностью дальнейшего увеличения.

Страна остается привлекательной для инвестиций. 27 января 2023 г. национальная нефтяная корпорация Ливии и крупнейшая итальянская нефтегазовая компания Eni заключили договор на предоставление инвестиций ливийской корпорации на сумму 8 млрд долл. США с целью начала добычи газа.

Однако развитие частного сектора замедлилось, так как большая часть местного рынка и экономических мер поддержки приходится на государственный сектор. Слабые институты управления, неразвитый финансовый сектор, плохая инфраструктура и годы изоляции из-за санкций также негативно сказались на частном секторе.

Вследствие внутренней политической обстановки в стране произошло разделение центрального банка на два отдельно функционирующих органа: Центробанк на западе страны в Триполи и еще один на востоке страны. Отсутствие единой денежно-кредитной политики препятствует выделению средств на проекты капитального развития и их реализацию.

В 2021 г. страна продемонстрировала высокие темпы роста ВВП (28,3%) после почти 30% падения в 2020 г. Такая динамика обусловлена ростом объемов добычи нефти и, как следствие, увеличением сальдо торгового и платежного балансов — увеличение добычи нефти и углеводородов привело к росту бюджетных поступлений, а приток валюты обеспечил экономический рост. Согласно прогнозу МВФ, ВВП страны в 2023 г. вырастет до 43,8 млрд долл. США, а к 2027 г. составит 50,5 млрд долл. США при постепенно снижающемся темпе роста реального ВВП.



Источник: МВФ

Примечание. *прогноз.



В декабре 2020 г. Центральный банк Ливии объявил о девальвации валюты и изменил привязку к доллару США с 1,4 на 4,5 ливийских динар за доллар США, вступившую в силу с января 2021 г. Девальвация валюты сохранила повышательное давление на инфляцию, учитывая значительную зависимость Ливии от импорта, на долю которого в 2021 г. приходилось почти половина ВВП. Таким образом, оценочный уровень инфляции на 2022 г. составил 5,5%. По оценкам экспертов (МВФ, Oxford Economics), в ближайшие годы показатели инфляции начнут стабилизироваться — в 2023 г. инфляция составит 4,0–6,6% с дальнейшим снижением до 2–3%. Несмотря на то, что на протяжении 2017–2021 гг. наблюдалась волнообразная динамика изменения ВВП на душу населения, прогнозируется стабильный дальнейший рост данного показателя до 29,9 тыс. долл. США к 2027 г.

Динамика инфляции и ВВП по ППС на душу населения, 2017–2027 гг.



Источник: МВФ

Примечание. *прогноз.



Особенности правовой системы

Государство Ливия, в соответствии с национальной конституцией, является парламентской республикой. Однако фактически в настоящее время разные части страны управляются государственными и негосударственными образованиями. До 2011 г. Ливия являлась джамахирией, то есть имела государственное устройство, отличное от монархии и республики.

Правовая система сформирована под влиянием континентального (французского и итальянского) и исламского права, при этом значительную роль играют религиозные правила (Шариат). Основным законом является конституция, принятая национальным переходным советом в 2011 г. В 2017 г. был подготовлен проект новой конституции, который по настоящее время не был принят. В связи с нестабильной политической ситуацией законы не имеют последовательного применения на всей территории страны.

Согласно конституции от 2011 г., управление государством, а также законодательную функцию должен выполнять всеобщий национальный конгресс, которому данные функции были переданы национальным переходным советом в 2012 г. Однако в 2014 г. указанные полномочия были переданы палате представителей Ливии.

Исполнительная власть также является нестабильной и постоянно меняющейся. С 2021 г. она представлена правительством национального единства, которое является временным правительством.



Судебная система состоит из четырех уровней судов:

- Верховный суд, действующий как апелляционный суд последней инстанции;
- Апелляционные суды, рассматривающие апелляции на решения, вынесенные судами первой инстанции;
- Суды первой инстанции, рассматривающие определенную категорию дел по первой инстанции, а также выступающие в качестве апелляционного суда по делам, вынесенным судом общей юрисдикции;
- Суды общей юрисдикции занимают первую ступень судебной системы, в настоящее время расположены в большинстве малых городов.

Судебную систему сложно назвать независимой, поскольку она часто подвергается политическим вмешательствам в различных регионах Ливии.

Большинство иностранных компаний, работающих в Ливии, обычно разрешают возникающие споры в Международной торговой палате, но внутреннее исполнение иностранных судебных решений остается слабым.

Ключевые правовые формы ведения бизнеса в стране

Основным законодательным актом, регулирующим ведение предпринимательской деятельности в Ливии, является [закон о предпринимательской деятельности от 2010 г.](#)

Любой бизнес в Ливии, независимо от его формы, должен быть зарегистрирован в Министерстве экономики и торговли (англ. Ministry of economy and trade)¹. После завершения регистрации выдается лицензия на ведение бизнеса с возможностью ее продления на три–пять лет. Бизнес чаще всего регистрируется в формах филиала или представительства, общества с ограниченной ответственностью или акционерного общества.

Общество с ограниченной ответственностью (англ. limited liability company) имеет минимальный уставной капитал в размере 50 тыс. ливийских динаров. Минимальное количество участников варьируется от 2 до 50 человек. Также может быть образовано общество с одним участником. Ответственность ограничена в пределах размера вклада каждого участника.

Акционерное общество (англ. joint stock company) обязано иметь уставной капитал размером не менее 1 млн ливийских динаров (при публичном размещении акций — не менее 5 млн динаров). Количество участников должно составлять не менее 10 человек. Ответственность ограничена в пределах размера вклада каждого акционера.

¹<https://economy.gov.ly/>



Особенности системы налогообложения

Таможенное управление Ливии² является основным правительственным органом, отвечающим за налогообложение при импортных операциях, в то время как закон о таможене №10 от 2010 г.³ является основным законодательным актом в этой сфере.

В Ливии не взимаются налог на добавленную стоимость, акцизный сбор или какие-либо их эквиваленты. Однако при импорте действует сбор за обслуживание (англ. service fee) в размере 5% от стоимости товаров.

Особенности защиты объектов интеллектуальной собственности в Ливии

Ливия является членом Всемирной организации интеллектуальной собственности (ВОИС) с 1976 г. Также Ливия является участницей следующих международных договоров в сфере защиты интеллектуальной собственности:

- Парижской конвенции по охране промышленной собственности — с 1978 г.⁴;
- Бернской конвенции по охране литературных и художественных произведений — с 1976 г.;
- Договора о патентной кооперации (РСТ) — с 2005 г.

Ливия не входит в африканские региональные организации по интеллектуальной собственности: Африканскую организацию интеллектуальной собственности и Африканскую региональную организацию интеллектуальной собственности.

Основными законодательными актами, регулирующими отношения в области интеллектуальной собственности в Ливии, являются исполнительный регламент о товарных знаках и закон⁵ о патентах, промышленных образцах и типовых моделях от 1959 г.⁶

² <https://customs.ly/>

³ <https://security-legislation.ly/law/31406>

⁴ Здесь и далее указан год вступления договора в силу для Ливии.

⁵ <https://economy.gov.ly/trademark-law/>

⁶ <https://www.wipo.int/wipolex/en/legislation/details/10147>



Сельское хозяйство

Производственных мощностей Ливии недостаточно для обеспечения потребностей населения в продовольствии, в результате чего страна сильно зависит от импортных поставок. Лишь небольшая часть территории пригодна для ведения сельского хозяйства ввиду того, что около 95% страны приходится на пустыни. Земледелие в основном осуществляется в северных районах вдоль побережья Средиземного моря, где выпадает большее количество осадков. Помимо этого, сельское хозяйство ведется в оазисах, расположенных в центральной и южной части Ливии. В стране наблюдается нехватка воды и аграрное производство почти полностью зависимо от подземных невозобновляемых источников.

Производство овощей, корнеплодов и клубнеплодов в 2021 г. составило 953,8 тыс. тонн, что на 0,5% выше, чем в 2020 г. С 2017 г. производство указанной категории продукции росло в среднем на 0,6% в год. Основу производства составляют картофель (328,9 тыс. тонн), помидоры (219,5 тыс. тонн), а также лук и лук-шалот сушеный (189,5 тыс. тонн).

В стране также развито производство фруктов и ягод, включая арбузы (233,9 тыс. тонн в 2021 г.), финики (179,6 тыс. тонн), сливы и терн (54,7 тыс. тонн). Всего в указанной категории в 2021 г. было произведено 692,2 тыс. тонн продукции.

Среди продуктов растениеводства существенную долю производства занимают оливки (173,3 тыс. тонн) и миндаль в скорлупе (34,6 тыс. тонн).

Культура питания в Ливии подразумевает употребление большого количества продукции зерновых, однако внутреннее производство неспособно удовлетворить спрос, и страна обеспечивает потребность зерновых (преимущественно в пшенице и ячмене) за счет импортных поставок. Всего в 2021 г. было произведено 209,5 тыс. тонн зерновых. При этом объемы производства зернобобовых в 2021 г. составили 33,6 тыс. тонн. В обеих категориях за рассматриваемый период не наблюдалось существенного роста внутреннего производства.

Производство продукции растениеводства, тыс. тонн

	2017	2018	2019	2020	2021
Овощи, корнеплоды и клубнеплоды	931,2	952,6	950,5	949,2	953,8
Картофель	319,1	331,0	329,2	326,4	328,9
Помидоры	217,4	218,8	217,5	218,5	219,5
Лук и лук-шалот (сушеный)	180,2	189,8	188,7	189,1	189,5
Фрукты и ягоды	697,0	690,9	690,6	690,6	692,2
Арбузы	240,7	234,2	233,6	233,7	233,9
Финики	179,5	179,3	177,4	178,5	179,6
Сливы и терн	54,2	54,6	54,8	54,5	54,7
Зерновые	209,5	279,5	219,4	209,5	209,5
Оливки	175,4	171,5	174,5	173,8	173,3
Зернобобовые	33,4	33,8	33,4	33,5	33,6

Источник: FAOSTAT, USDA



Производство куриного яйца в 2021 г. составило 1,31 млрд штук, что примерно соответствует ежегодному уровню показателей прошлых лет. Производство сырого молока составило 220,1 тыс. тонн, что на 0,2% выше, чем в 2020 г., но ниже показателей 2017 г. на 4,6%. Более половины составляет производство коровьего молока (135,8 тыс. тонн в 2021 г.). Далее следуют овечьё (60,8 тыс. тонн) и козье молоко (20,7 тыс. тонн).

Также в 2021 г. было произведено 196,2 тыс. тонн мяса и субпродуктов, что на 0,3% выше 2020 г. и на 3,2% выше 2017 г. CAGR за рассматриваемый период составил 0,8%. Рост обеспечивался в основном за счет увеличения производства мяса птицы на 6,2% в сравнении с 2017 г. до 127,6 тыс. тонн в 2021 г. Также было произведено 29,6 тыс. тонн баранины и 11,9 тыс. тонн козлятины, однако в указанных категориях наблюдается незначительное снижение.

Производство рыбы и морепродуктов полностью обеспечивается за счет вылова, аквакультура в Ливии отсутствует. Согласно оценочным данным, в 2021 г. было произведено 32,8 тыс. тонн продукции, что на 3,8% выше показателей предыдущего года.

Производство продукции животноводства

	2017	2018	2019	2020	2021
Куриное яйцо, млрд шт.	1,33	1,32	1,27	1,29	1,31
Молоко сырое, тыс. тонн	230,7	218,1	219,0	219,6	220,1
Коровье молоко	138,0	134,6	135,2	135,5	135,8
Овечьё молоко	71,3	60,1	60,3	60,5	60,8
Козье молоко	18,4	20,6	20,6	20,6	20,7
Мясо и субпродукты, тыс. тонн	190,1	197,2	195,2	195,6	196,2
Мясо птицы	120,1	126,7	125,8	126,7	127,6
Баранина	30,5	30,5	30,2	29,9	29,6
Рыба и морепродукты, тыс. тонн	31,9	32,2	32,3	31,6	32,8*

Источник: FAOSTAT, USDA

Примечание. *оценка.

Важные события в истории развития сельского хозяйства Ливии

- **1953 Внешняя политика**
Вступление Ливии в Продовольственную и сельскохозяйственную организацию Объединенных Наций (ФАО).
- **1953 Внешняя политика**
Вступление в Лигу арабских государств.
- **1953 Внутренняя политика**
Обнаружение крупных подземных запасов воды в Нубийском водоносном слое в районе группы оазисов Куфра.
- **1958 Внешняя политика**
Вступление страны в Международный валютный фонд (МВФ).
- **1963 Внешняя политика**
Вступление в Африканский союз — международную межправительственную организацию, объединяющую государства Африки.
- **1970 Внешняя политика**
Создание Арабской организации сельскохозяйственного развития (АОАД), функционирующей под эгидой Лиги арабских государств, с целью выявления и развития взаимовыгодных связей между арабскими странами, а также координации всей сельскохозяйственной и связанной с сельским хозяйством деятельности между ними. Начала свою деятельность в 1972 г.
- **1971 Внутренняя политика**
Начало работы над проектом по созданию зон ведения сельского хозяйства в пустыне в районе расположения группы оазисов Куфра. Один из крупнейших сельскохозяйственных проектов Ливии.
- **1976 Внешняя политика**
Вступление Ливии во Всемирную организацию интеллектуальной собственности (WIPO).
- **1984 Внутренняя политика**
Начало реализации проекта строительства Великой рукотворной реки, самого масштабного ирригационного проекта в истории.
- **1987 Внутренняя политика**
Начало первого этапа экономических реформ, в ходе которого были приняты законы, разрешавшие создание кооперативов, что ознаменовало собой появление в стране частного сектора и частичный переход к рыночной экономике.
- **1990 Внутренняя политика**
Второй этап реформ, в ходе которого были упразднены убыточные государственные компании.
- **1992 Внутренняя политика**
Принятие закона об охране сельскохозяйственных земель, запрещающего строительство объектов инфраструктуры на территориях, пригодных для земледелия.
- **1997 Внутренняя политика**
Принят закон об иностранных инвестициях, гарантирующий защиту иностранной собственности от экспроприации и национализации.
- **2003 Внутренняя политика**
Начало третьего этапа экономических реформ, приватизация ряда государственных компаний, унификация курса национальной валюты.
- **2009 Компании**
Создание компании Libyan Fertilizer, что позволило стране нарастить производство удобрений.
- **2012 Новые институты**
Принятие закона об определении организационной структуры и полномочий Министерства сельского хозяйства Ливии.



• **2012** **Внешняя политика**

Подписание соглашения между Ливией и Международным центром сельскохозяйственных исследований в засушливых регионах об изучении управления ирригационными системами и выращивания зерновых культур и мелкого рогатого скота, обновлении исследовательской инфраструктуры, а также подготовке кадров для Ливийского центра изучения сельского хозяйства и расширения его международных связей сроком на пять лет.

• **2021** **Внутренняя политика**

Проведение девальвации ливийской валюты до 4,5 динаров за доллар, что стало первым за пять лет совместным решением западного и восточного отделений Центрального банка в рамках подготовки к началу процесса их объединения.

• **2022** **Внутренняя политика**

Запущен процесс объединения западного и восточного отделений Центрального банка Ливии после разделения в 2014 г.

• **2022** **Внутренняя политика**

Министр экономики и торговли Ливии заявил о планах высадки более 20 млн оливковых деревьев в различных регионах страны.

Источник: FAO, EMIS, открытые источники



Поддержка сельского хозяйства

Министерство сельского хозяйства, животноводства и морских дел⁷ отвечает за развитие аграрного сектора Ливии. Пшеница и ячмень являются основными зерновыми культурами, выращиваемыми в стране. Помимо пшеницы и ячменя, другими важными культурами также являются оливки, виноград, финики, миндаль и апельсины. Животноводство также имеет большое значение: птица, мелкие жвачные животные и крупный рогатый скот являются неотъемлемой частью аграрного сектора. Импорт мяса и сухого молока незначителен, однако страна сильно зависит от субсидированного импорта корма для животных. Стоит также отметить, что из-за своего географического положения Ливия имеет довольно ограниченные запасы воды и, в связи с этим полагается на невозобновляемые подземные воды.

Ливийские фермеры в большей степени полагаются на государственные субсидии в связи с высокой стоимостью оборудования, такого как машины и водяные насосы, а также семян и пестицидов. Данная зависимость повлияла на усугубление таких проблем, как недостаточно высокое качество семян, распространение вредителей и ограниченный доступ к поливной воде.

В 2022 г. правительство Ливии начало реализацию Плана развития страны к 2030 г.⁸ Данный план нацелен на преобразование страны в процветающее государство путем развития экономического, аграрного, государственного и других секторов.

Планы международного сотрудничества также реализуются: правительство Ливии будет тесно сотрудничать с ООН в 2023–2025 гг.⁹ Данное сотрудничество нацелено на укрепление четырех основных приоритетов: мир и управление; устойчивое экономическое развитие; социальное развитие и развитие человеческого капитала; изменение климата, окружающей среды и водных ресурсов.



⁷ <https://www.agriculture.gov.ly/2020/en/>

⁸ https://andp.unescwa.org/sites/default/files/2021-11/IhyaLibya_english_2030.pdf

⁹ https://unsdg.un.org/sites/default/files/2022-11/UNSDCF_Libya_2023-2025.pdf

Внешняя торговля продукцией АПК

Импорт продукции АПК

Низкие показатели производства продукции АПК ставят Ливию в зависимое положение от импортных поставок. Так, в 2021 г. в страну было ввезено продукции на сумму 4,2 млрд долл. США, что на 23,5% выше, чем в 2020 г. При этом показатели 2021 г. являются рекордными за 2017–2021 гг., превышая поставки 2017 г. на 38,1%. Совокупные среднегодовые темпы роста импорта продукции АПК Ливии за 2017–2021 гг. находились на уровне 8,4%.



Источник: ITC Trade Map

Примечание. Зеркальные данные.

Лидирующей позицией импорта Ливии являются сигары и сигареты, доля которых в общем объеме поставок в стоимостном выражении в 2021 г. составила 14,2% (592,5 млн долл. США). Далее следуют пшеница и ячмень, которые пользуются высоким спросом на ливийском рынке за счет особенностей культуры питания, в которой указанные виды продукции занимают ключевое место. Доля пшеницы в импорте страны составила 8,5% (355,2 млн долл. США), ячменя — 5,4% (224,1 млн долл. США). По всем товарам, входящим в топ-10, в 2021 г. наблюдался существенный рост.

Структура импорта продукции АПК Ливии, 2021 г.

№	Наименование	Млн долл. США	Доля в стоимостном импорте, %*
1	Сигары и сигареты	592,5	14,2%
2	Пшеница	355,2	8,5%
3	Ячмень	224,1	5,4%
4	Мясо птицы	197,6	4,7%
5	Кукуруза	158,8	3,8%
6	Сыры	139,2	3,3%
7	Жмых и шрот соевые	136,3	3,3%



Продолжение табл.

№	Наименование	Млн долл. США	Доля в стоимостном импорте, %*
8	Мучные кондитерские изделия	129,6	3,1%
9	Шоколадные кондитерские изделия	117,7	2,8%
10	Сухое молоко	116,0	2,8%
	Прочие продукты	1 994,0	47,9%
	Итого	4 161,0	100,0%

Источник: ITC Trade Map

Примечание. Зеркальные данные, *сумма не равна 100% ввиду округления.

В 2021 г. в тройку лидеров по поставкам продукции АПК в Ливию входили ОАЭ с долей 13,7% (572,0 млн долл. США), Турция (11,4% или 474,7 млн долл. США) и Украина (9,0% или 373,3 млн долл. США). Россия заняла четвертую строчку с долей 6,6%, поставив продукции на 274,9 млн долл. США. Российский экспорт в Ливию значительно увеличился в первую очередь за счет роста поставок пшеницы и ячменя. Почти все страны, входящие в топ-10 поставщиков продукции АПК в Ливию, нарастили объемы поставок. Исключением является лишь Испания, сократившая поставки с 218,5 млн долл. США в 2020 г. до 136,1 млн долл. США в 2021 г.

Основные страны-экспортеры продукции АПК в Ливию, 2017–2021 гг., млн долл. США

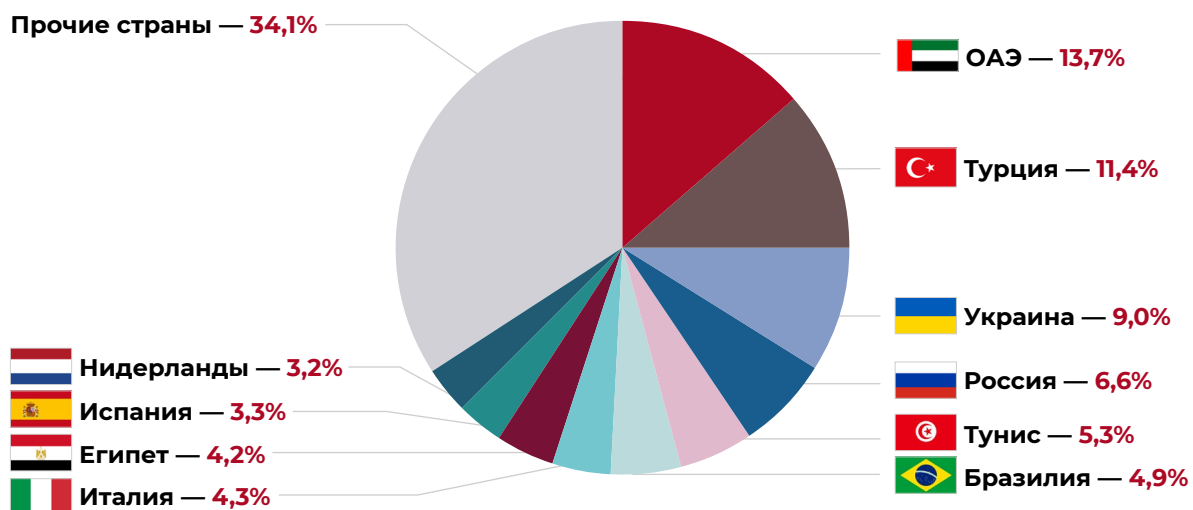
№	Страна	2017	2018	2019	2020	2021
1	ОАЭ	361,6	290,4	364,2	559,6	572,0
2	Турция	167,8	308,7	324,6	305,6	474,7
3	Украина	202,5	301,1	265,3	297,4	373,3
4	Россия	115,8	98,9	100,2	102,2	274,9
5	Тунис	193,4	241,2	194,2	176,6	218,6
6	Бразилия	70,7	96,1	98,7	129,9	201,9
7	Италия	181,2	199,5	173,1	168,4	180,1
8	Египет	180,0	249,1	219,2	150,4	176,6
9	Испания	332,7	349,6	260,2	218,5	136,1
10	Нидерланды	55,5	88,4	69,2	102,8	135,1
	Прочие страны	1 152,0	1 329,9	1 298,6	1 157,4	1 417,7
	Итого	3 013,2	3 552,9	3 367,8	3 368,8	4 161,0

Источник: ITC Trade Map

Примечание. Зеркальные данные.




Доля стран в импорте продукции АПК Ливии в стоимостном выражении, 2021 г., %



Источник: ITC Trade Map

Примечание. Зеркальные данные.



Экспорт продукции АПК

Экспорт продукции АПК Ливии незначителен по сравнению с объемами импортных поставок. В 2021 г. Ливия экспортировала продукции АПК на сумму 0,03 млрд долл. США.



Источник: ITC Trade Map

Примечание. Зеркальные данные.

Более половины экспортных поставок в 2021 г. составляла рыба живая (64,7%), которой было экспортировано на 20,4 млн долл. США. В тройку основных экспортных позиций также вошли филе рыбы (13,2%) и финики (10,3%).

Структура экспорта продукции АПК Ливии, 2021 г.

№	Наименование	Млн долл. США	Доля в стоимостном экспорте, %*
1	Рыба живая	20,4	64,7%
2	Филе рыбы и прочее мясо рыбы	4,2	13,2%
3	Финики	3,2	10,3%
4	Рыба свежая и охлажденная	0,7	2,3%
5	Рыба мороженая	0,7	2,1%
6	Мороженое	0,5	1,5%
7	Масло оливковое	0,3	0,9%
8	Мучные кондитерские и хлебобулочные изделия	0,3	0,8%
9	Табак курительный	0,2	0,6%
10	Фрукты (кроме некоторых лесных ягод) и орехи замороженные	0,2	0,6%
	Прочие продукты	0,9	3,0%
	Итого	31,5	100,0%

Источник: ITC Trade Map

Примечание. Зеркальные данные, *сумма не равна 100% ввиду округления.



В 2021 г. основными странами-импортерами продукции АПК из Ливии являлись Мальта (42,2% всего экспорта страны в стоимостном выражении), Турция (16,3%), Республика Корея (15,2%) и Тунис (7,7%). Всего на топ-10 стран-импортеров в 2021 г. пришлось более 96% экспорта продукции АПК Ливии.

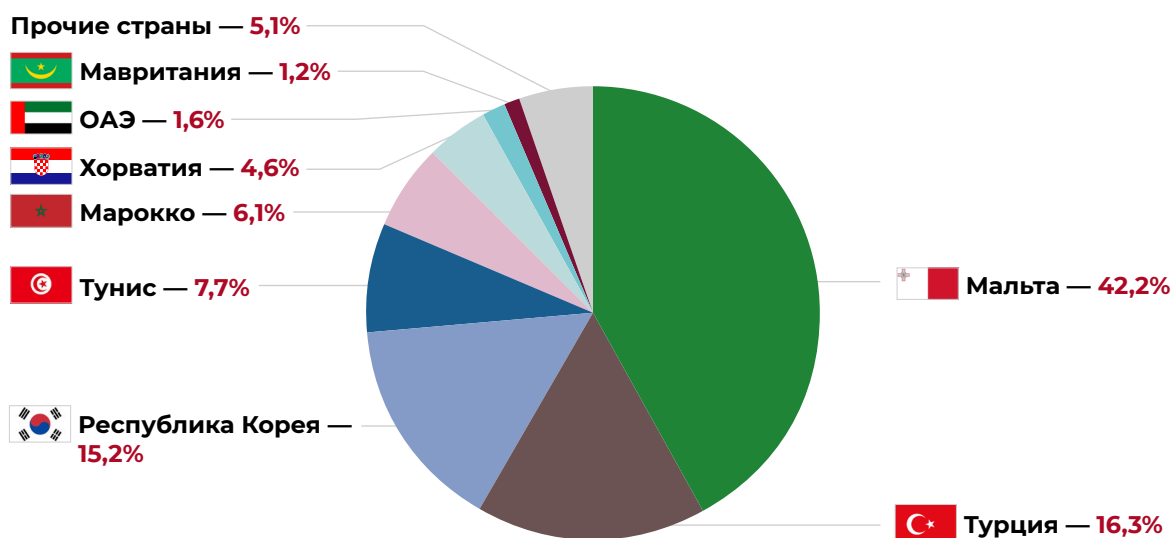
Основные страны-импортеры продукции АПК из Ливии, 2017–2021 гг., млн долл. США

№	Страна	2017	2018	2019	2020	2021
1	Мальта	15,1	14,6	10,0	8,6	13,3
2	Турция	6,3	4,3	9,2	1,9	5,1
3	Республика Корея	5,8	3,7	2,4	4,4	4,8
4	Тунис	2,5	0,7	2,2	1,7	2,4
5	Марокко	0,1	4,1	1,9	5,3	1,9
6	Хорватия	-	-	-	-	1,4
7	ОАЭ	0,4	0,04	0,3	0,9	0,5
8	Мавритания	-	0,2	0,2	0,2	0,4
9	Италия	3,9	0,04	-	0,01	0,3
10	Индонезия	0,1	0,04	0,1	0,7	0,2
	Прочие страны	18,1	17,7	3,2	2,4	1,2
	Итого	52,3	45,4	29,5	26,1	31,5

Источник: ITC Trade Map

Примечание. Зеркальные данные.

Доля стран в экспорте продукции АПК Ливии в стоимостном выражении, 2021 г., %



Источник: ITC Trade Map

Примечание. Зеркальные данные.



Взаимная торговля продукцией АПК между Россией и Ливией

Импорт продукции АПК России из Ливии практически отсутствует, и весь товарооборот между двумя странами состоит из российского экспорта. Так, в 2021 г. объем экспорта России составил 274,9 млн долл. США, что в 2,7 раза больше, чем в 2020 г.

Динамика товарооборота с Россией, млн долл. США

Показатель	2017	2018	2019	2020	2021
Товарооборот	115,8	98,9	100,2	102,2	274,9
Экспорт России	115,8	98,9	100,2	102,2	274,9
Импорт России	-	0,01	-	-	-

Источник: ФТС России

В 2021 г. из России в Ливию было ввезено 947,5 тыс. тонн продукции на сумму 274,9 млн долл. США. На долю Ливии приходилось 0,7% экспорта продукции АПК России. Основными товарными позициями в стоимостной структуре экспорта продукции АПК России в Ливию в 2021 г. являлись ячмень (44,7%), пшеница (39,4%), кукуруза (6,7%), сигары и сигареты (5,2%), масло подсолнечное (2,1%).

Рост российского экспорта в Ливию в стоимостном выражении в 2,7 раза обусловлен преимущественно увеличением поставок ячменя, пшеницы, сигар и сигарет, кукурузы. Кроме того, начались поставки подсолнечного масла, но прекратились поставки сахара свекловичного и тростникового.

По итогам 2022 г. экспорт России в Ливию продукции АПК относительно 2021 г. увеличился на 79,5% в стоимостном выражении за счет увеличения поставок зерновых, муки пшеничной и дрожжей.



Российский экспорт, 2020–2021 гг.

№	Наименование	2020		2021		Прирост в 2021 к 2020			
		тыс. тонн	млн долл. США	тыс. тонн	млн долл. США	объем		стоимость	
						тыс. тонн	%	млн долл. США	%
1	Ячмень	225,2	42,2	492,9	122,9	267,7	в 2,2 раза	80,7	в 2,9 раза
2	Пшеница	170,7	37,4	373,5	108,4	202,8	в 2,2 раза	71,0	в 2,9 раза
3	Кукуруза	97,3	17,1	71,8	18,4	-25,5	-26,2	1,3	7,9
4	Сигары и сигареты	0,2	1,8	1,8	14,3	1,6	в 8,4 раза	12,5	в 8 раз
5	Масло подсолнечное	-	-	4,3	5,9	4,3	-	5,9	-
6	Шоколадные кондитерские изделия	1,3	3,2	1,5	3,5	0,2	14,1	0,2	7,5
7	Экстракты и эссенции кофе, продукты из них	0,02	0,05	0,1	0,4	0,1	в 5,1 раза	0,3	в 8,1 раза
8	Фрукты, орехи и прочие съедобные части растений, приготовленные или консервированные	0,1	0,3	0,2	0,4	0,03	22,7	0,1	в 1,5 раза
9	Дрожжи	-	-	0,1	0,2	0,1	-	0,2	-
10	Мучные кондитерские изделия	0,04	0,1	0,1	0,2	0,04	в 1,9 раза	0,1	в 1,9 раза
	Прочие продукты	0,4	0,2	1,3	0,4	0,8	в 3 раза	0,2	в 2,3 раза
	Итого	495,3	102,2	947,5	274,9	452,2	в 1,9 раза	172,7	в 2,7 раза

Источник: ФТС России

Потенциал российского экспорта продукции АПК в Ливию

Расчетный объем потенциала поставок продукции АПК из России в Ливию оценивается на уровне более **500 млн долл. США**. Основными перспективными позициями являются зерновые и зернобобовые (пшеница, кукуруза, ячмень, чечевица), дрожжи, масло подсолнечное, кондитерские изделия и другая продукция АПК.



Потребительские предпочтения

Основные факторы, влияющие на продовольственный рынок Ливии

- сельскохозяйственное производство в Ливии сталкивается с рядом факторов, препятствующих его эффективному развитию, включая ограниченность пахотных земель и низкое плодородие почвы;
- ввиду высокого уровня рождаемости (в 2021 г. страна была на третьем месте по уровню рождаемости) и недостаточного собственного производства Ливия активно импортирует значительные объемы детского питания и различных смесей для младенцев, которые заменяют грудное молоко;
- импортная продукция пользуется высоким спросом среди потребителей, которые считают ее более качественной по сравнению с местной;
- диабет является эндемическим заболеванием в Ливии, как следствие, большая часть взрослого населения формирует спрос на продукты с низким содержанием сахара либо специальные диабетические;
- в Ливии культура питания является важной составляющей, которая формировалась годами как национальная традиция. В стране отмечается повышенное потребление продуктов питания и напитков в период религиозных праздников, особенно мусульманских, так как Ливия — консервативное исламское государство. В период праздников особенно сильно растет спрос на молочную продукцию, кондитерские изделия и мясо;
- спрос на международные бренды и новые продукты стимулирует инвестиции в розничную торговлю, однако современная розница все еще находится на начальных этапах развития;
- все больше потребителей, особенно молодежь, отдают предпочтение западному образу жизни: они охотно посещают заведения общественного питания западного образца, спросом пользуются международные сети фаст-фуд заведений (например, Cinnabon). При всем этом, политическая нестабильность является главным сдерживающим фактором, препятствующим открытию новых форматов заведений общественного питания.



Национальная кухня

Ливийская кухня формировалась под влиянием средиземноморской, североафриканской и берберской кулинарных традиций. На севере страны популярна итальянская кухня и ее производные: широко распространено потребление пасты, морепродуктов, сыров. Традиционная ливийская кухня базируется на 4 основных компонентах: оливки, молоко, финики, зерно. Из мяса наиболее популярны баранина и курица, затем следует говядина. Молочная продукция является важной составляющей ежедневного рациона питания: популярны кисломолочные продукты, масло сливочное и гхи, а также разнообразные сыры. Ливийская кухня также богата морепродуктами, такими как свежая рыба, высушенные на солнце осьминоги и кальмары.

Популярные блюда



Базин — пресный хлеб, приготовленный из ячменя, воды и соли. Едят с мясным, томатным и йогуртовым соусами.



Батата мубаттана — блюдо из картофеля, который разрезают пополам (как хлеб в сэндвичах), начиняют мясным фаршем с травами, затем обваливают в кляре и жарят в растительном масле.



Асида — густая каша, приготовленная из пшеничной муки, иногда с добавлением сливочного масла и меда.



Тажин — блюдо из ягненка, которое готовят с добавлением томатов, специй и паприки. Также есть вариант, где мясной фарш обжаривают со специями, а потом перемешивают с картофелем и яйцами и запекают в горшке до золотистой корочки.



Маданус — традиционная ливийская колбаса, которую готовят из смеси свежих трав, риса, мяса и кусочков печени.



Маакрун — сладкое ливийское печенье овальной формы.



Торгово-распределительная сеть

Крупные компании-импортеры и дистрибьюторы

Название	Описание
Azahera	Ливийский импортер и дистрибьютор, который работает на рынке более 20 лет и специализируется на импорте молочной продукции, каш и круп, соусов и специй. Сайт: www.azahera.com.ly
Al Mazraa	Компания работает на рынке с 2012 г., занимается импортом, экспортом, производством и дистрибуцией продуктов питания и прохладительных напитков. Сайт: www.almazraa.com.ly
B&C Food	Компания-производитель, импортер, дистрибьютор широкого перечня продуктов питания и напитков, которая работает на рынке более 20 лет. Сайт: www.bncfood.com
Eltomouh Arabi	Компания, основанная в 1992 г., является крупным импортером и дистрибьютором. Имеет множество подписанных соглашений с крупными международными поставщиками продуктов питания и сельскохозяйственных товаров. Сайт: www.eltomouh.com

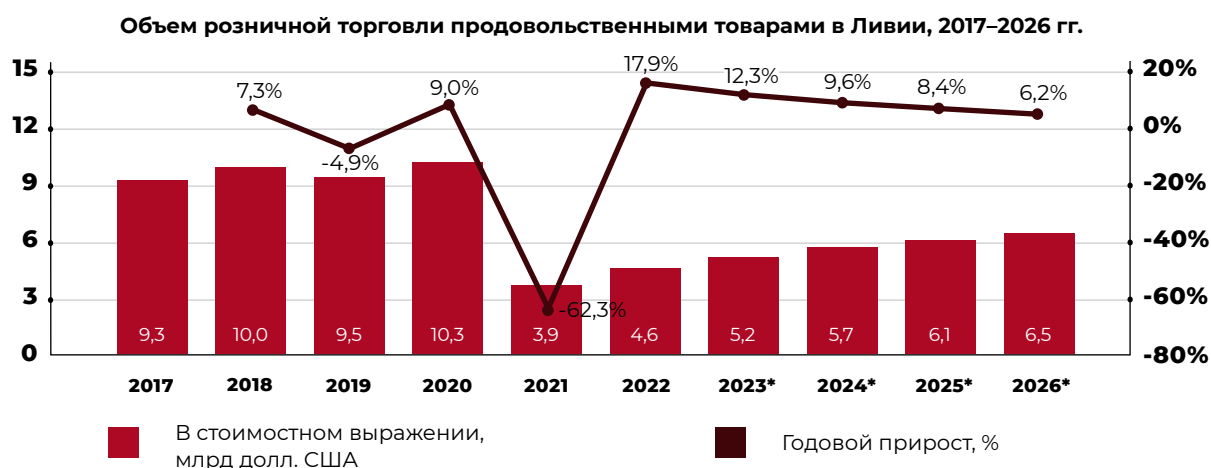
Источник: EMIS



Розничная торговля

Традиционный формат розничной торговли доминирует на рынке Ливии: повсеместно расположены рынки под открытым небом, бакалейные, мясные и фермерские лавки, а также мини-маркеты у дома. На текущий момент в стране нет продуктовых розничных сетей современного формата. В стране существует несколько крупных торговых центров, включая Jeehad Mall, Mazaia, Libya Mall и Almahari Mall, в которых сконцентрированы в большей степени магазины одежды и аксессуаров, а также несколько фаст-фуд заведений.

Правительство видит потенциал в развитии сектора и всячески старается привлечь иностранные инвестиции в розничную торговлю, однако из-за высокого уровня коррупции и политической нестабильности в стране современный формат розничной торговли находится на начальных этапах развития. В 2021 г. объем розничной торговли Ливии снизился на 62%, что в первую очередь связано с ситуацией на валютном рынке: в 2021 г. ливийский динар подешевел по отношению к доллару практически на 71%. В январе 2021 г. правление Центрального банка Ливии провело девальвацию обменного курса, установив по всей стране 4,5 динара за доллар США. Согласно предварительным оценкам, объем розничной торговли в Ливии в 2022 г. вырос и составил 4,6 млрд долл. США.



Источник: EMIS

Примечание. *прогноз.

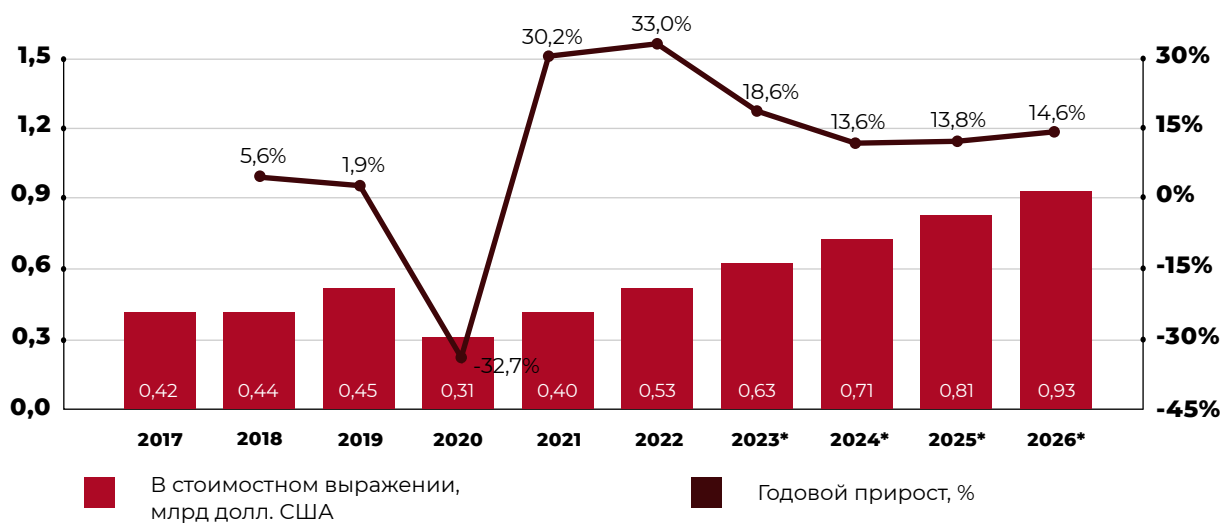


Гостинично-ресторанный сектор

Гостиничный сектор в Ливии находится на начальном этапе развития, что в первую очередь связано с закрытостью страны для туристов, а также с нестабильной политической ситуацией внутри страны и слабо развитой инфраструктурой. С стране не представлены крупные международные сети гостиниц и отелей, а местные отели и гостевые дома предлагают посредственный сервис.

Сектор общественного питания развивается крайне медленно, однако потребители создают спрос на международные сети фаст-фуд заведений и такие компании как Cinnabon, KFC и El Forno уже запустили несколько своих ресторанов на территории страны.

Объем сектора общественного питания Ливии, 2017–2026 гг.



Источник: EMIS
Примечание. *прогноз.



Особенности ведения бизнеса в стране

- арабский язык является официальным языком в Ливии, но многие ливийцы хорошо говорят на английском и итальянском, однако для ведения деловых переговоров позаботьтесь о наличии переводчика;
- для компаний, которые планируют выходить на ливийский рынок, рекомендуется работать через местного импортера либо дистрибьютора, чтобы упростить процедуру экспортных поставок. Как правило, многие импортеры посещают различные международные выставки, которые проходят в соседних странах, особенно в регионе Ближнего Востока;
- приветствие происходит путем обмена рукопожатием и вежливыми фразами. Собеседнику будет приятно приветствие на арабском языке. Обращаясь к деловым партнерам, перед формой обращения на английском языке (Mr. или Miss/Mrs.) с полным именем принято называть ученую степень или звание;
- рукопожатие у ливийцев — знак особого дружелюбия и расположения, поэтому оно несколько продолжительнее, чем у европейцев. Прощаясь, не забудьте также обменяться рукопожатием. Рукопожатие нужно совершать правой либо обеими руками сразу;
- в обществе строго соблюдается иерархия. Решение принимает тот, кто занимает самое высокое положение. Коллективные решения принимаются на основе консенсуса и взаимоуважения;
- ливийцы не придают большого значения пунктуальности и могут опоздать на встречи. Деловые встречи назначают минимум за 2 недели и требуют повторно-го подтверждения за 1–2 дня. Длительность встреч обычно не ограничивается;
- при входе на встречу с большой группой людей важно поприветствовать каждого лично, не упуская никого из виду;
- во время обсуждения взаимного сотрудничества важно дать понять партнерам, что рассчитываете на долгосрочные, продуктивные и взаимовыгодные деловые отношения;
- для обмена визитками не стоит ждать какого-то определенного времени. Обычно ими обмениваются при встрече либо в конце беседы. Рекомендуется подготовить визитные карточки на английском и арабском. Визитную карточку следует вручать так, чтобы ее можно было сразу прочитать. Принимая визитку, нужно внимательно изучить ее, прежде чем убрать;
- следует придерживаться консервативного стиля при выборе одежды для деловых встреч. При этом важно не выглядеть старомодно. Для мужчин предпочтительнее темный деловой костюм. Для женщин — темный брючный костюм, длинная юбка или платье. Оставлять открытые участки тела, кроме кистей рук и лица, недопустимо;
- личное общение эффективнее деловой переписки, поэтому рекомендуется начинать общение по телефону либо через мессенджеры, а затем встретиться вживую. Общение через электронную почту в разы менее эффективно;



- ливийцы практически никогда не ответят резким отказом, скорее всего они будут подбирать более дипломатические выражения, поэтому, если вам конкретно не ответили согласием и письменно это не зафиксировали, то следует расценивать ответ как отказ;
- подарки вручают и принимают только правой рукой или обеими руками. Получатель может сначала вежливо отказаться. Тогда дарителю следует предложить подарок повторно. Никогда не дарите алкогольные напитки ливийцам, поскольку спиртные напитки в стране запрещены согласно исламу.

Национальные праздники в Ливии в 2023 г.

Дата	Название праздника
17 февраля	День ливийской революции
22–24 апреля	Ид Аль Фитр
1 мая	День труда
28 июня	День Арафа
29 июня – 1 июля	Праздник озорства
19 июля	Мухаррам
16 сентября	День мучеников
27 сентября	День Рождение Пророка
23 октября	День освобождения
24 декабря	День независимости